



LA FUNDACIÓ ACADÈMIA EN XIFRES



El **16,90%** dels recursos s'han destinat a **Beques i Premis**

Un any més, en línia amb un dels objectius generals de l'entitat de l'any 2015, la Fundació Acadèmia ha obtingut un resultat econòmic positiu.

El total d'ingressos realitzat ha estat de 5.476.599 euros, un 2,91% inferior respecte del 2014, i les despeses, que han estat en total de 5.377.832 euros, s'han reduït un 2,96%.

Pel que fa referència als ingressos, la reducció s'ha produït en la partida de prestació de serveis, que ha disminuït un 3,56%, i en els ingressos per gestió, que s'ha reduït un 2,33%. Aquests conceptes representen el 41,91% i el 6,36% dels ingressos, respectivament. La reducció dels ingressos per gestió es produeix per l'activitat extraordinària registrada durant l'any 2014, en què es van realitzar cobraments pendents de gestions d'alguns projectes.

En contrapartida, cal destacar el creixement de les aportacions dels socis, que han passat a representar un 29,96% del total dels ingressos, amb un increment del 3,87% respecte del 2014, i l'evolució positiva de les donacions rebudes per formació, amb un increment del 2,10%.

La reducció en les despeses es produeix en les despeses generals, que retrocedeixen un 1,02%, i en la partida de Formació i congressos que, tot i disminuir un 3,83%, és el 35,98% del pressupost total de despeses.


Al respecte de les evolucions positives en les partides principals de despesa, cal destacar l'increment del 4,82% en la despesa destinada a Beques i premis. El pressupost destinat a aquest efecte ha passat a representar un 16,90% del total de les despeses.

Més del 50% de les despeses de les Filials, Societats i de l'Acadèmia, en concret un 52,88%, s'han destinat a la realització de Formació i congressos i a la dotació de Beques i premis, donant compliment a la missió i els objectius de l'entitat.

Els ingressos han estat superiors a les despeses i el resultat positiu de l'exercici ha estat de 98.767 euros, pràcticament el mateix que l'any 2014, que va ser de 98.761 euros.

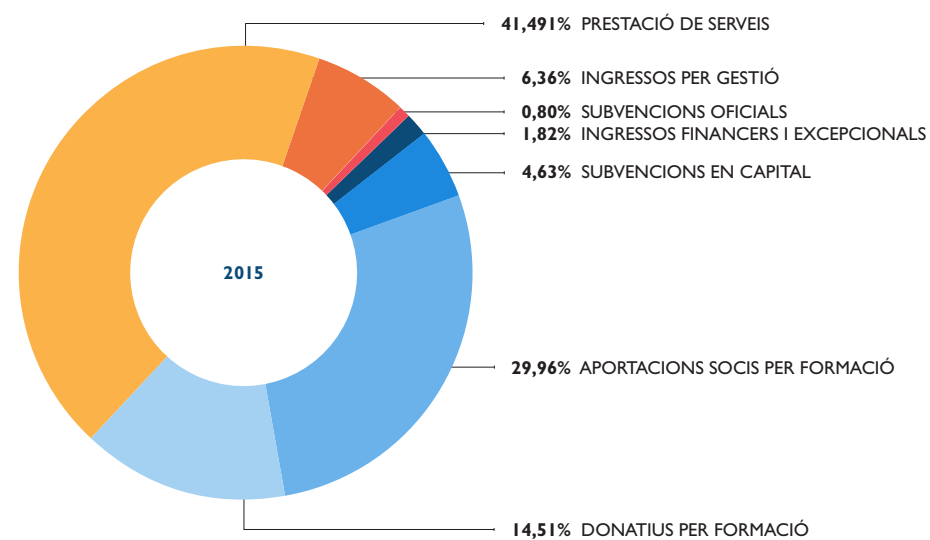
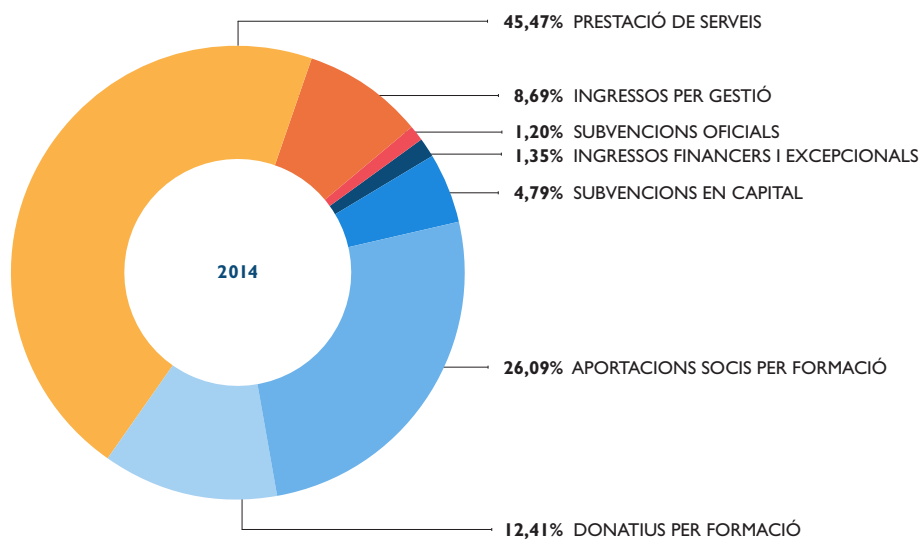
Els comptes anuals de l'exercici 2015 han estat preparats aplicant el Pla General de Comptabilitat aprovat pel Decret Reial 1514/2007 i han estat sotmesos a una Auditoria externa. Una auditoria que valida que els comptes de l'exercici 2015 expressen en tots els aspectes significatius la imatge fidel del patrimoni i de la situació financera de la Fundació Acadèmia.

La documentació comptable aprovada pel Patronat de la Fundació Acadèmia de Ciències Mèdiques i de la Salut de Catalunya i de Balears en la seva reunió del dia 21 de juny de 2016, s'ha presentat al Protectorat de Fundacions.

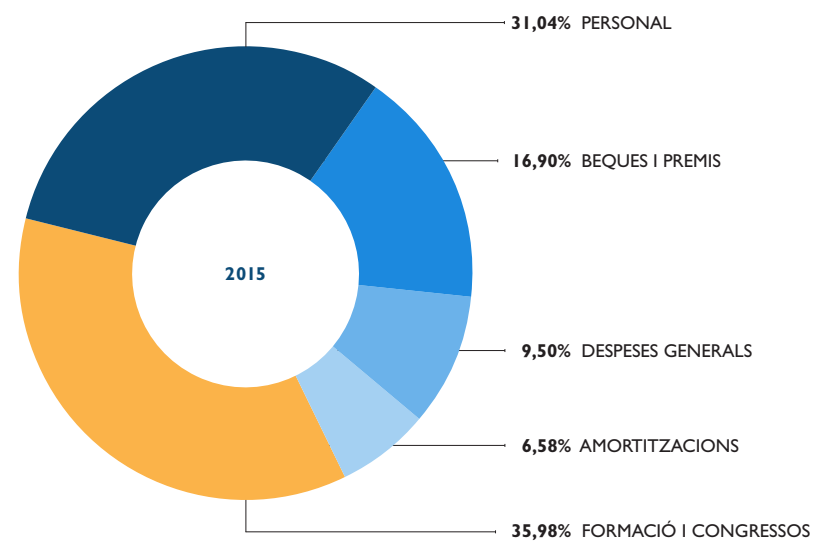
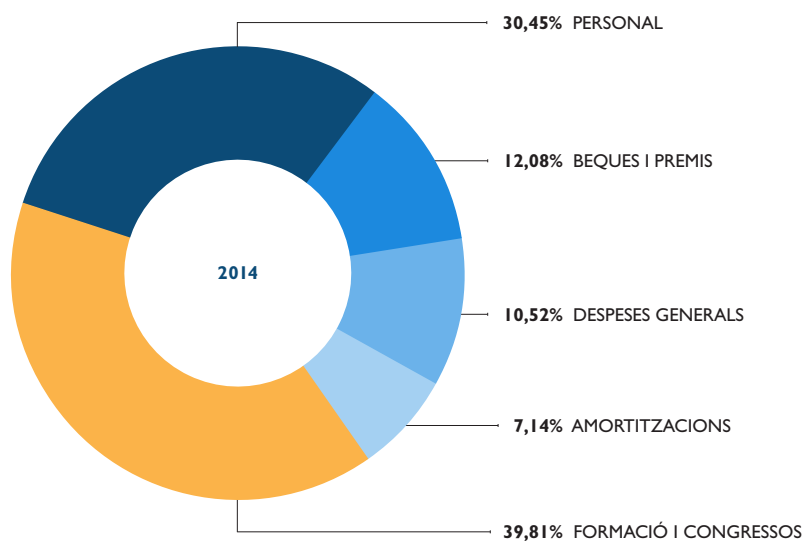




DISTRIBUCIÓ D'INGRESSOS



DISTRIBUCIÓ DE DESPESES



BALANÇ

	EXERCICI 2014	EXERCICI 2015		EXERCICI 2014	EXERCICI 2015
ACTIU (import en euros)			PATRIMONI NET I PASSIU (import en euros)		
A) ACTIU NO CORRENT	11.707.626,64	11.463.918,11	A) PATRIMONI NET	10.090.178,09	10.411.224,95
I. Immobilitzat intangible	694.760,07	646.660,68	A-1) Fons propis	1.664.975,12	1.763.742,30
2. Concessions administratives	668.155,68	657.408,18	I. Fons dotacionals o fons socials	30.050,61	30.050,61
3. Patents, llicències, marques i similars	2.397,44	2.063,48	I. Fons dotacionals o fons socials	30.050,61	30.050,61
5. Aplicacions Informàtiques	34.954,45	22.758,22	II. Fons especials	0,00	0,00
II. Immobilitzat material	7.480.741,00	7.410.095,06	III. Reserves	0,00	0,00
2. Construccions	6.957.498,84	6.868.117,18	IV. Excedents d'exercicis anteriors	1.536.163,28	1.634.924,51
3. Instal·lacions tècniques	264.851,21	227.064,06	I. Romanent	1.536.163,28	1.634.924,51
5. Altres instal·lacions i utilatge	98.559,78	99.196,89	V. Excedents pendents d'aplicació en activitats estatutàries	0,00	0,00
6. Mobiliari	44.080,74	42.626,23	VI. Excedent de l'exercici (positiu o negatiu)	98.761,23	98.767,18
7. Equips per a processaments d'informació	74.489,82	121.466,41	VII. Aportacions per a compensar pèrdues	0,00	0,00
9. Altre immobilitzat	41.260,61	36.924,29	A-2) Ajustaments per canvis de valor	6.624,16	-14.736,44
10. Immobilitzat material en curs i Acomptes	0,00	14.700,00	I. Actius financers disponibles per a la venda	6.624,16	-14.736,44
III. Inversions Immobiliàries	3.067.379,81	3.017.494,91	II. Operacions de cobertura	0,00	0,00
1. Terrenys i béns naturals	0,00	0,00	III. Altres	0,00	0,00
2. Construccions	3.067.379,81	3.017.494,91	A-3) Subvencions, donacions i llegats de rebuts	8.418.578,81	8.662.219,09
IV. Béns de patrimoni cultural	248.199,00	248.199,00	2. Subvencions i llegats de capital	8.418.578,81	8.662.219,09
3. Biblioteques	248.199,00	248.199,00	B) PASSIU NO CORRENT	8.452.525,14	8.681.753,83
V. Inversions en entitats del grup i associades a llarg termini	0,00	0,00	I. Provisions a llarg termini	0,00	0,00
VI. Inversions financeres a llarg termini	216.546,76	116.646,76	II. Deutes a llarg termini	8.452.525,14	8.681.753,83
5. Altres actius financers	216.546,76	116.646,76	1. Deutes amb entitats de crèdit	1.362.485,20	1.201.424,58
VII. Actius per impost diferit	0,00	0,00	3. Altres passius financers	7.090.039,94	7.480.329,25
B) ACTIU CORRENT	7.844.383,31	8.474.546,99	III. Deutes amb entitats del grup i associades a llarg termini	0,00	0,00
I. Actius no corrents mantinguts per a la venda	0,00	0,00	IV. Passius per impost diferit	0,00	0,00
II. Existències	0,00	0,00	V. Periodificacions a llarg termini	0,00	0,00
6. Acomptes	0,00	0,00	C) PASSIU CORRENT	1.009.306,72	845.486,32
III. Usuaris, patrocinadors i deutors de les activitats i altres comptes a cobrar	1.352.878,34	1.087.516,43	I. Passius vinculats amb actius no corrents mantinguts per a la venda	0,00	0,00
4. Altres deutors	1.352.878,34	1.087.516,43	II. Provisions a curt termini	0,00	0,00
5. Personal	0,00	0,00	III. Deutes a curt termini	190.567,88	215.839,08
6. Actius per impost corrent	0,00	0,00	1. Deutes amb entitats de crèdit	157.234,55	160.616,45
7. Altres crèdits amb les Administracions Públiques	0,00	0,00	I. Altres passius financers	33.333,33	55.222,63
IV. Inversions en entitats del grup i associades a curt termini	0,00	0,00	IV. Deutes amb entitats del grup i associades a curt termini	0,00	0,00
V. Inversions financeres a curt termini	4.602.421,82	5.065.792,87	V. Creditors per a activitats i altres comptes a pagar	809.331,89	629.647,24
1. Instruments de patrimoni	117.028,15	395.480,76	I. Proveïdors	392.421,60	276.486,16
2. Crèdits a tercers	0,00	0,00	4. Personal (remuneracions pendents de pagament)	106.981,22	102.704,82
3. Valors representatius de deute	4.285.393,67	2.370.312,11	6. Altres deutes amb les Administracions Públiques	309.929,07	250.456,26
5. Altres actius financers	200.000,00	2.300.000,00	VI. Periodificacions a curt termini	9.406,95	0,00
VI. Periodificacions a curt termini	22.712,85	21.503,52	TOTAL PATRIMONI NET I PASSIU (A+B+C)	19.552.009,95	19.938.465,10
VII. Efectiu i altres actius líquids equivalents	1.866.370,30	2.299.734,17			
I. Tresoreria	1.866.370,30	2.299.734,17			
TOTAL ACTIU (A+B)	19.552.009,95	19.938.465,10			

COMPTE DE RESULTATS

(import en euros)	(Deure) Haver EXERCICI 2014	(Deure) Haver EXERCICI 2015	(Deure) Haver EXERCICI 2014	(Deure) Haver EXERCICI 2015	
1. Ingressos per les activitats	5.138.087,61	4.960.912,07	14. Ingressos financers	57.458,27	52.098,96
b) Prestacions de serveis	2.408.686,37	2.133.271,81	a) De participacions en instruments de patrimoni	0,00	0,00
d) Ingressos de promocions, patrocinadors i col·laboracions	1.961.858,37	1.989.102,71	b) De valors negociables i altres instruments financers	57.458,27	52.098,96
e) Subvencions oficials a les activitats	67.790,00	43.947,65	b2) En tercers	57.458,27	52.098,96
f) Donacions i altres ingressos per a activitats	699.752,87	794.589,90	15. Despeses financeres	-32.863,94	-29.281,17
2. Ajuts concedits i altres despeses	-669.676,83	-908.731,36	b) Per deutes amb tercers	-32.863,94	-29.281,17
a) Ajuts concedits	-669.676,83	-908.731,36	16. Variació de valor raonable en instruments financers	286,78	0,00
3. Variació d'existències de productes acabats i en curs de fabricació	0,00	0,00	a) Cartera de negociació i altres	286,78	0,00
4. Treballs realitzats per l'entitat per al seu actiu	0,00	0,00	b) Imputació al resultat de l'exercici per actius financers disponibles per a la venda	0,00	0,00
5. Aprovisionaments	-1.002.036,38	-773.407,62	17. Diferències de canvi	0,00	0,00
a) Consum de béns destinats a les activitats	-17.640,35	-33.777,81	18. Deteriorament i resultat per alienacions d'instruments financers	0,00	0,00
c) Treballs realitzats per altres entitats	-984.396,03	-739.629,81	II) RESULTAT FINANCER (I4+I5+I6+I7+I8)	24.881,11	22.817,79
6. Altres ingressos de les activitats	156.481,21	162.198,90	III) RESULTAT ABANS D'IMPOSTOS (I+II)	98.761,23	98.767,18
a) Ingressos per arrendaments	153.296,68	159.099,30	19. Impostos sobre beneficis	0,00	0,00
b) Ingressos per serveis al personal	2.909,40	2.909,60	IV) RESULTAT DE L'EXERCICI (III+I9)	98.761,23	98.767,18
c) Provisions	275,13	190,00			
7. Despeses de personal	-1.687.638,24	-1.669.576,27			
a) Sous, salaris i assimilats	-1.344.260,26	-1.344.029,29			
b) Càrregues socials	-343.377,98	-335.546,98			
8. Altres despeses d'explotació	-1.754.394,35	-1.642.778,34			
a) Serveis exteriors	-1.645.786,61	-1.562.153,55			
a-2) Arrendaments i cànon	-123.056,41	-132.265,81			
a-3) Reparacions i conservació	-202.592,61	-164.544,36			
a-4) Serveis professionals independents	-470.318,85	-449.383,60			
a-5) Transports	-13.807,55	-8.976,03			
a-6) Primes d'assegurances	-26.144,67	-25.416,34			
a-7) Serveis bancaris	-4.113,64	-3.902,10			
a-8) Publicitat, propaganda i relacions públiques	-56.055,35	-67.971,29			
a-9) Subministraments	-114.403,22	-104.927,66			
a-10) Altres Serveis	-635.294,31	-604.766,36			
b) Tributs	-2.595,46	-4.636,88			
c) Pèrdues, deteriorament i variació de provisions per operacions de les activitats	-106.012,28	-75.987,91			
d) Altres despeses de gestió corrent	0,00	0,00			
9. Amortització de l'immobilitzat	-395.609,81	-354.057,81			
10. Subvencions, donacions i llegats traspassats al resultat	269.984,46	253.630,80			
11. Excés de provisions	0,00	0,00			
12. Deteriorament i resultat per alienacions d'immobilitzat	0,00	0,00			
b) Resultats per alienacions i altres	0,00	0,00			
13. Altres resultats	18.682,45	47.759,02			
I) RESULTAT D'EXPLOTACIÓ (I+2+3+4+5+6+7+8+9+10+11+12+13)	73.880,12	75.949,39			